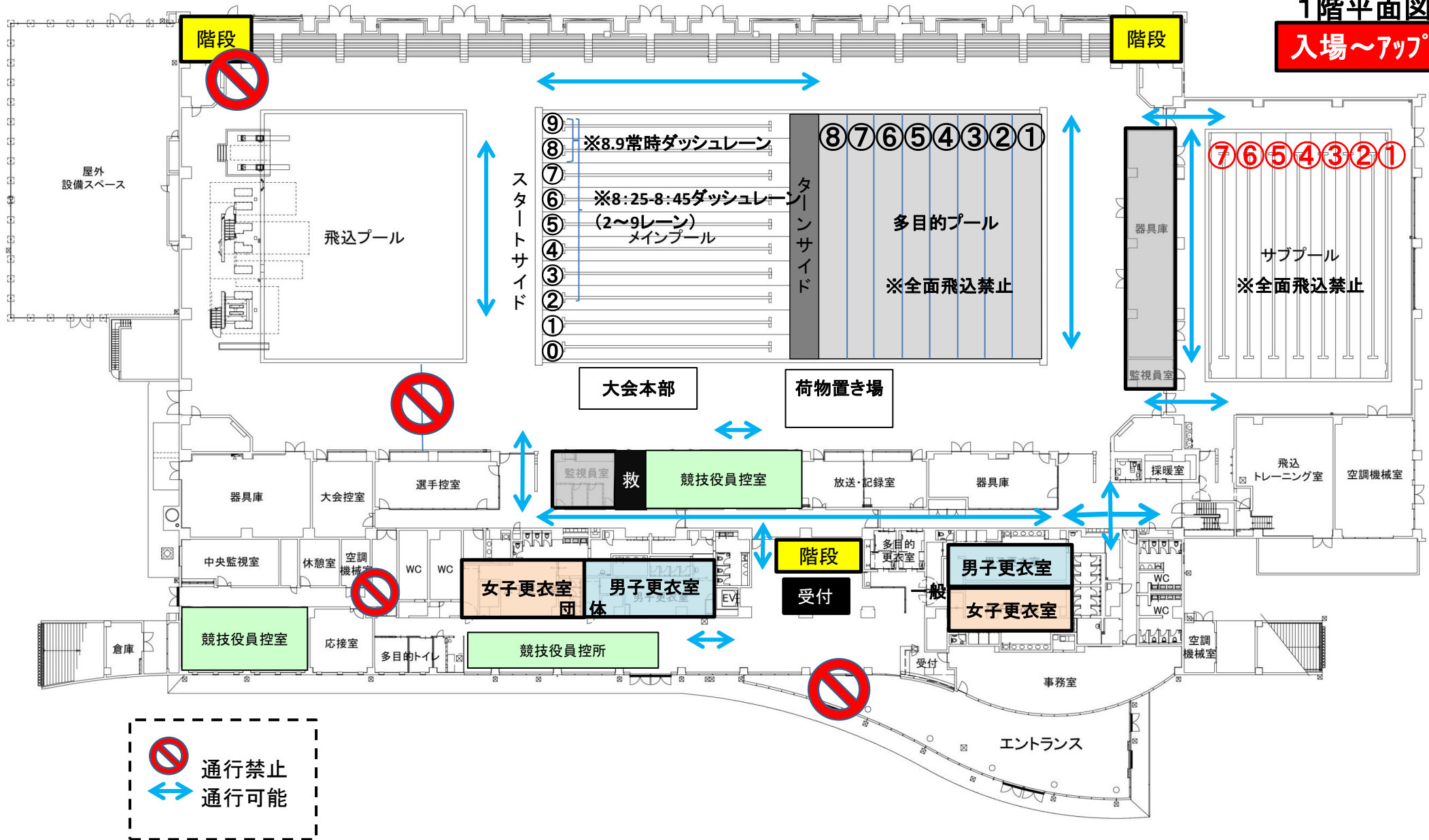


1階平面図

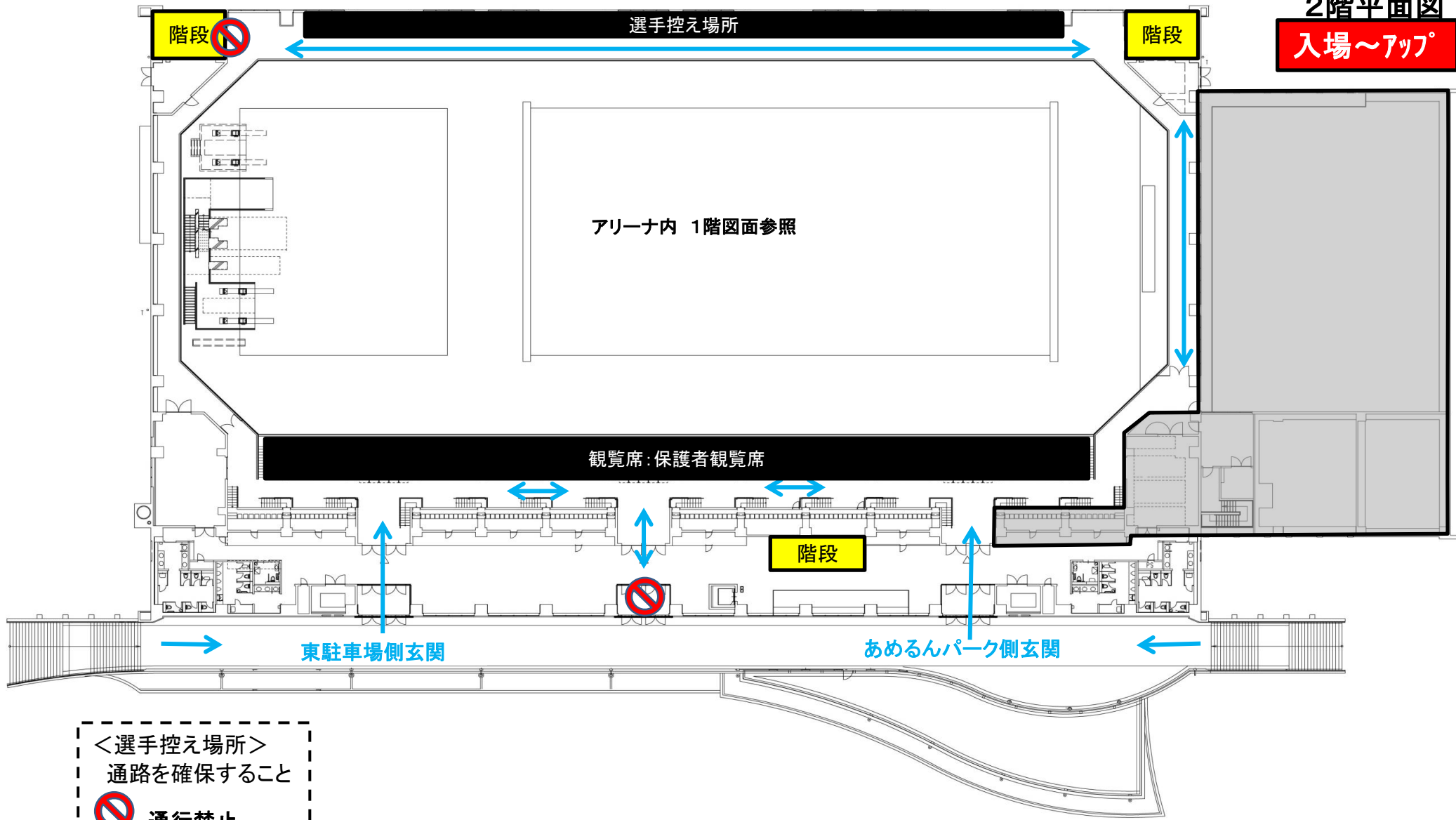
入場～アップ



通行禁止
通行可能

2階平面図

入場～アップ



＜選手控え場所＞
通路を確保すること
通行禁止

1階平面図

競技中




2階平面図

競技中



<選手控え場所>
通路を確保すること

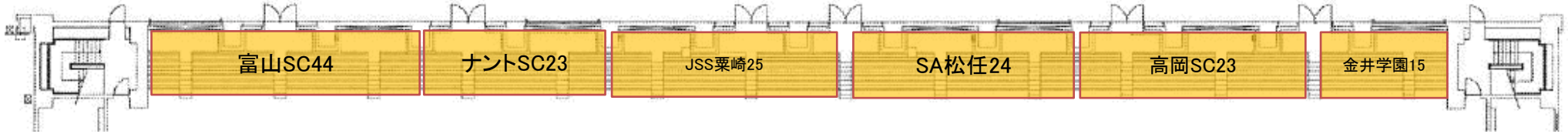
<フリースペース>
7:30開放予定解放時間を守って譲り合ってご利用ください。
通路を確保してご利用下さい。

 通行禁止

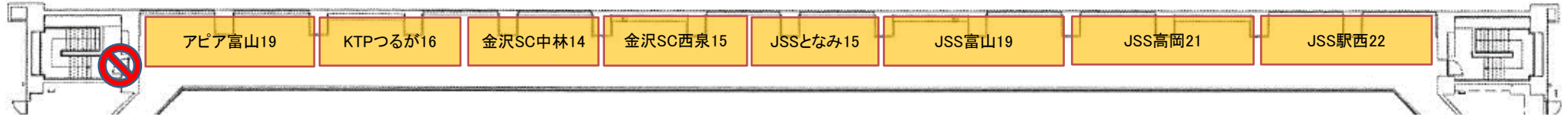
※12/24訂正版

観覧席割振り

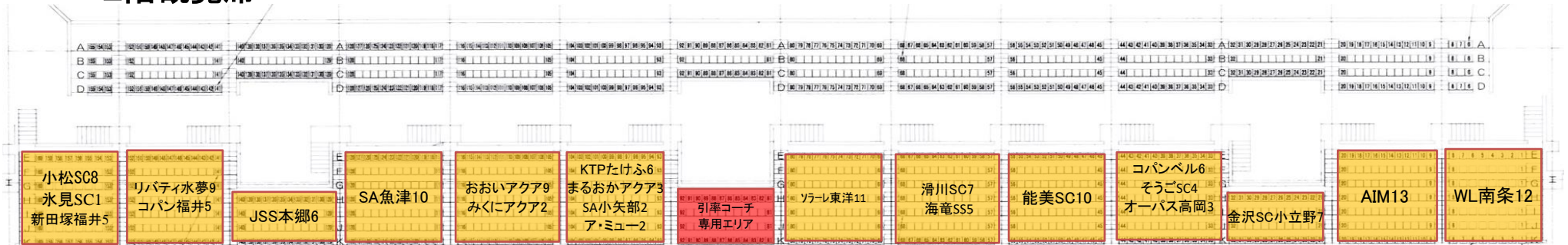
1階ウッドデッキ



2階ウッドデッキ上部



2階観覧席



通行禁止

フリースペース

フリースペースの開放は8:30からです。解放時間を守って譲り合ってください。

【競技役員・引率コーチ・選手送迎時駐車場図】



【駐車場利用について】

- 東駐車場の施設側3列は【あめりんパーク利用者専用】となり【大会関係者利用不可】となります。

【競技役員・クラブ送迎バス】

- 競技役員の方は東駐車場すしべん側から詰めて駐車してください。
※**んまい屋のアスファルト駐車場は駐車しないでください。**
- クラブ送迎バスはバス専用エリアに駐車してください。

【引率コーチ・保護者駐車場】

- 送迎の一時停車時はロータリー及び東駐車場をご利用ください。（駐車不可）
- **保護者の方の駐車は南駐車場をご利用下さい。**
駐車場の開門は6時30分です。事前の開門待ちは絶対に行わないようにしてください。開門待ちがあった場合には、クラブの確認を行います。（引率責任者に厳重注意実施）